

ЗАТВЕРДЖУЮ

ректор УДПУ імені Павла Тичини

Олександр БЕЗЛЮДНИЙ

„ 9 ” серпня 2022 р.

ІНСТРУКЦІЯ

щодо дій здобувачів вищої освіти та працівників Уманського державного педагогічного університету імені Павла Тичини в умовах надзвичайних ситуацій

1. Заходи, які здійснюються при отриманні інформації про повітряну тривогу:

Охоронники діляниць, охоронники гуртожитків зобов'язані:

1. Інформувати учасників освітнього процесу та працівників, які знаходяться в будівлях університету, про повітряну тривогу за допомогою системи внутрішнього оповіщення (неперервний дзвінок протягом 1 хв.).

2. Забезпечити безперешкодний доступ до укриття:

- в підвальне приміщення будівлі навчального корпусу № 1 учасників освітнього процесу та працівників, які знаходяться в навчальних корпусах № 1, 2;

- в підвальне приміщення будівлі навчального корпусу № 3 (тренажерний зал, кардіозал, зал для боротьби, тенісний зал) учасників освітнього процесу та працівників, які знаходяться в навчальних корпусах № 3, 4 та гуртожитках університету № 1, 2.

3. Інформувати учасників освітнього процесу та працівників, які знаходяться в будівлях університету, про відбій повітряної тривоги за допомогою системи внутрішнього оповіщення (короткі періодичні дзвінки протягом 1 хв.).

Декани факультетів/директор інституту зобов'язані :

1. Забезпечити контроль за виконанням вимоги щодо

- припинення занять під час дії сигналу «ПОВІТРЯНА ТРИВОГА»;

- дотримання розкладу занять не залежно від оголошення сигналу «ПОВІТРЯНА ТРИВОГА».

Викладачі / керівники структурних підрозділів, які працюють на території університету, зобов'язані:

1. Повідомити учасників освітнього процесу/працівників про необхідність проведення евакуації в укриття, не залишаючи цінні речі (гаманці, телефони, ноутбуки та ін.).

2. Організувати евакуацію в укриття підвального приміщення будівлі навчального корпусу № 1 учасників освітнього процесу та працівників, які

знаходяться в навчальних корпусах № 1, 2; в укриття підвального приміщення будівлі навчального корпусу № 3 (тренажерний зал, кардіозал, зал для боротьби, тенісний зал) учасників освітнього процесу та працівників, які знаходяться в навчальних корпусах № 3, 4 та гуртожитках університету № 1, 2.

3. Якщо інформація надійшла під час перерви – виконати пункт 2.

4. Після отримання інформації про відбій повітряної тривоги залишити укриття та приступити до виконання своїх обов'язків на робочих місцях.

Здобувачі вищої освіти, які знаходяться на території університету, зобов'язані:

1. Після отримання повідомлення про необхідність проведення евакуації в укриття зібрати свої цінні речі (гаманці, телефони, ноутбуки та ін.) та пройти в укриття підвального приміщення будівлі навчального корпусу № 1 (для здобувачів вищої освіти, які знаходяться в навчальних корпусах № 1, 2) та в укриття підвального приміщення будівлі навчального корпусу № 3 (для здобувачів вищої освіти, які знаходяться в навчальних корпусах № 3,4 та гуртожитках університету № 1, 2), дотримуючись маршруту евакуації.

2. Після отримання інформації про відбій повітряної тривоги залишити укриття та повернутися до приміщень (аудиторій чи гуртожитків) в залежності від ситуації.

Здобувачі вищої освіти та працівники, які працюють дистанційно (за межами університету), зобов'язані:

1. Після отримання сигналу «ПОВІТРЯНА ТРИВОГА» негайно припинити роботу.

2. Вимкнути електрообладнання, перекрити газ та воду.

3. Взяти необхідні особисті речі (документи, що посвідчують особу, ліки, які приймаються регулярно, телефон тощо) та негайно спуститись до укриття, використовуючи найкоротший маршрут.

4. Якщо укриття в радіусі 500 метрів від будинку відсутнє, здобувачі вищої освіти та працівники мають спуститись на нижні поверхи (за необхідності) без використання ліфту (це небезпечно), знайти безпечну зону, користуючись правилами «двох стін», «нижнього поверху» та «розташування біля капітальної стіни».

5. Під час перебування в укритті або в безпечному місці зберігати спокій, надавати допомогу тим, хто її потребує.

6. Після отримання повідомлення про «ВІДБІЙ ПОВІТРЯНОЇ ТРИВОГИ» залишити сховище і приступити до виконання своїх обов'язків.

2. Заходи, які здійснюються при виникненні пожежі або вибуху:

Охоронники дільниць, охоронники гуртожитків зобов'язані:

1. Повідомити про пожежу або вибух безпосереднього ректора університету, а в разі його відсутності – особу, яка виконує його обов'язки.

2. Викликати місцевий підрозділ пожежної охорони за телефоном „101”, повідомивши адресу, кількість поверхів, місце виникнення пожежі, наявність

людей, а також своє прізвище; при наявності потерпілих – швидко медичну допомогу за телефоном „103”; при наявності загиблих – поліцію за телефоном „102”. Якщо пожежа сталася внаслідок витoku чи вибуху газу – аварійну службу газу за телефоном „104”.

3. Здійснити оповіщення про надзвичайну подію учасників освітнього процесу та працівників, які знаходяться в будівлі, за допомогою системи внутрішнього оповіщення (неперервний дзвінок протягом 2 хв.).

4. Забезпечити евакуацію людей та матеріальних цінностей в безпечні місця.

5. При можливості приступити до гасіння пожежі та надання необхідної допомоги потерпілим.

6. Організувати зустріч чергового пожежного підрозділу, показати місця знаходження пожежних кранів, гідрантів, водоймищ і надати допомогу в локалізації та ліквідації пожежі.

7. Якщо інформація надійшла у неробочий час – виконати пункт 1, 2, 4, 5, 6 та не допустити вхід у будівлю учасників освітнього процесу та працівників.

Викладачі / керівники структурних підрозділів, які працюють на території університету, повинні:

1. Повідомити учасників освітнього процесу/працівників про необхідність проведення евакуації в укриття, не залишаючи цінні речі (гаманці, телефони, ноутбуки та ін.).

2. Організувати евакуацію людей із аудиторій та інших приміщень у безпечне місце.

3. Заходи, які здійснюються при отриманні інформації про замінування будівлі:

Охоронники дільниць, охоронники гуртожитків зобов’язані:

1. Повідомити про замінування безпосереднього ректора університету, а в разі його відсутності – особу, яка виконує його обов’язки.

2. Повідомити місцевий підрозділ пожежної охорони за телефоном „101”, поліцію – за телефоном „102”.

3. Здійснити оповіщення про надзвичайну подію учасників освітнього процесу та працівників, які знаходяться в будівлі, за допомогою системи внутрішнього оповіщення (неперервний дзвінок протягом 2 хв.).

4. Забезпечити безперешкодну евакуацію людей із будівлі, відчиняючи усі основні та запасні виходи.

5. Якщо інформація надійшла у неробочий час, виконати пункт 1, 2 та не допустити вхід у будівлю учасників освітнього процесу та працівників.

Викладачі / керівники структурних підрозділів, які працюють на території університету, зобов’язані:

1. Повідомити учасників освітнього процесу/працівників про необхідність проведення евакуації в укриття, не залишаючи цінні речі (гаманці, телефони, ноутбуки та ін.).

2. Організувати евакуацію людей із аудиторій та інших приміщень у безпечне місце.

4. Заходи, які здійснюються уразі раптового руйнування будівлі, коли задалегідь зібратись і вийти з приміщення (будинку) не вдалося:

Учасники освітнього процесу, працівники зобов'язані:

- зайняти безпечні місця (стати) у дверному прорізі, за можливості швидко вийти на вулицю на безпечну відстань від будівлі.

Охоронники дільниць, охоронники гуртожитків зобов'язані:

1. Повідомити про надзвичайну подію безпосереднього ректора університету, а в разі його відсутності – особу, яка виконує його обов'язки.

2. Викликати черговий підрозділ оперативно-рятувальної служби цивільного захисту за телефоном „101”, повідомивши адресу, кількість поверхів, що зруйновано, наявність людей, а також своє прізвище; при наявності потерпілих – швидку медичну допомогу за номером „103”, при наявності загиблих або у випадку терористичних актів – поліцію за номером „102”. Якщо руйнування сталося внаслідок вибуху газу – аварійну службу газу за номером „104”.

3. Надати першу медичну допомогу потерпілим, забезпечити евакуацію людей та матеріальних цінностей в безпечні місця.

4. Організувати зустріч підрозділу оперативно-рятувальної служби цивільного захисту, при необхідності чергові виїзні бригади місцевих аварійних служб водопостачання, тепломережі, газу, електромережі, забезпечити для них безперешкодний доступ до місця події, проінформувати про ступінь загрози небезпеки в місцях знаходження вогнебезпечних речовин, цінного майна поблизу осередку НС, при необхідності показати місця знаходження пожежних кранів, гідрантів та інших вузлів мережі централізованого життєзабезпечення об'єкта.

5. Якщо інформація надійшла у неробочий час – виконати пункт 1, 2, 3, 4 та не допустити вхід у будівлю учасників освітнього процесу та працівників.

5. Дії під час ракетного або артилерійського обстрілу:

1. Якщо обстріл застав на вулиці, потрібно негайно знайти укриття, або лягти на землю, або щільно притулитися до якогось виступу: бордюри, бетонної конструкції тощо (найчастішою причиною поранення є результат попадання осколків та вплив ударної хвилі).

2. Якщо обстріл застав в будівлі – потрібно використати правило двох стін.

6. Під час вуличних боїв необхідно :

1. Лягти на підлогу або землю.
2. Не стояти біля вікон, навіть якщо вони зачинені.
3. Не підніматися вище підвіконня.
4. По можливості перебувати у ванній кімнаті.
5. На вулиці потрібно знайти будь-яке укриття, якщо це неможливо - лягти на землю та накрити голову руками.

7. Під час загальної евакуації:

1. Вимкнути воду, перекрити газ.
2. Відключити усі побутові пристрої.
3. Закрити усі вікна.
4. Одягнути дітей, вдягнутися самим, взяти екстрену валізу.

Екстрена валіза - це узагальнене визначення базового набору речей, необхідного кожній цивільній людині, щоб вижити в будь-якій екстремальній ситуації.

Екстрена валіза - міцний зручний рюкзак, в який необхідно покласти:

- копії усіх важливих документів, замотані у водонепроникну упаковку;
- кредитні картки та готівку;
- дублікати усіх ключів від будинку, квартири, машини та ін.;
- засоби зв'язку та інформації. Невеликий радіоприймач з можливістю прийому в УКХ і FM діапазоні;
- ліхтарик (краще кілька) і запасні батарейки до нього;
- компас, годинник (перевагу надавайте водонепроникним);
- багатофункціональний інструмент, зазвичай у вигляді розкладних пристосувань (лезо, ніж, шило, пилка, викрутка, ножиці тощо);
- декілька пакетів для сміття об'ємом 120 літрів;
- рулон широкого скотчу;
- шнур синтетичний 4-5 мм, близько 20 м;
- блокнот і олівець;
- нитки та голки;
- аптечка першої медичної допомоги.

Начальник штабу ЦЗ



Олександр Мельник




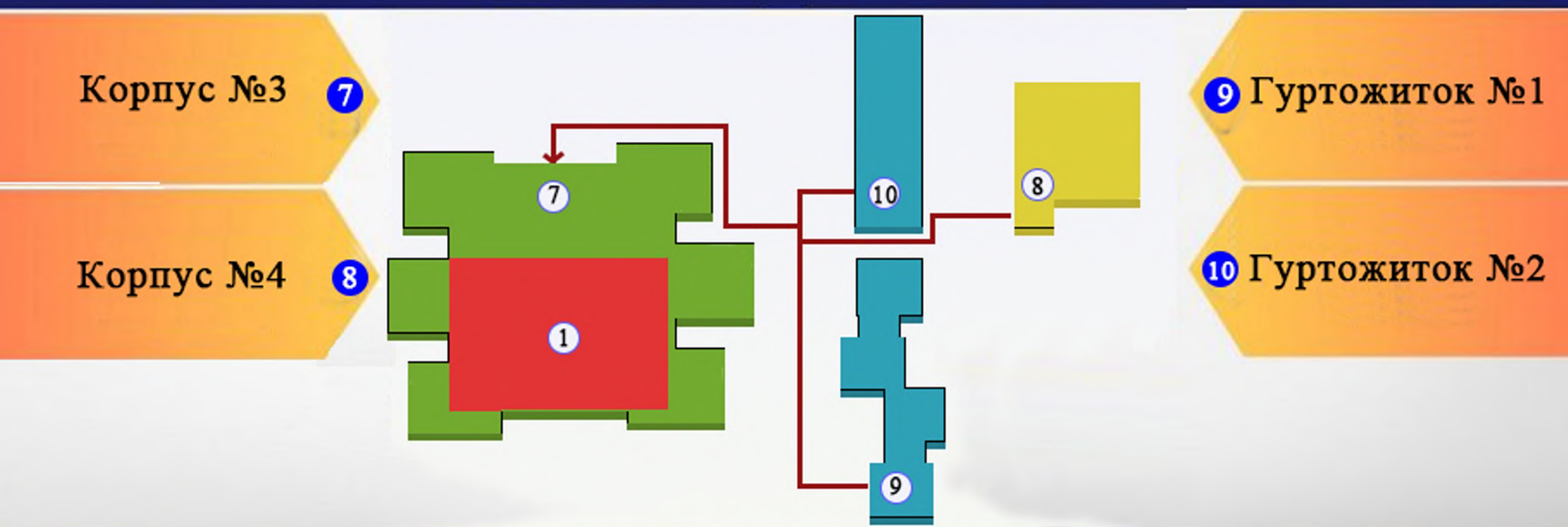
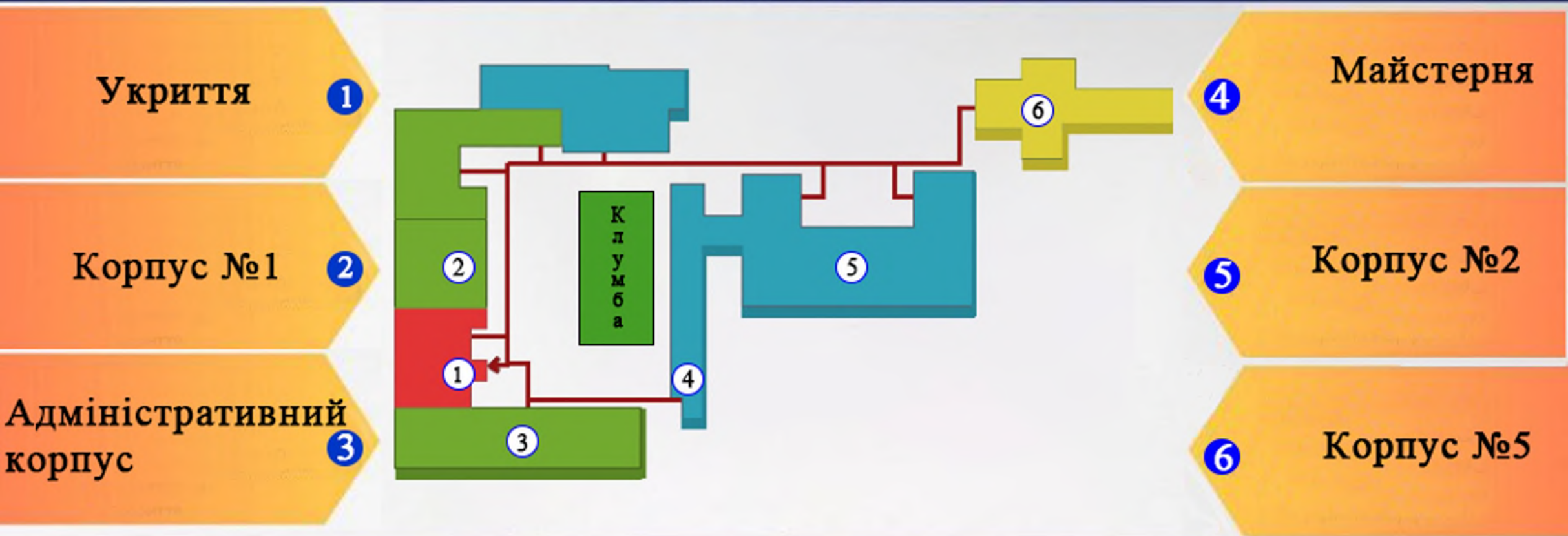
ВАШІ ДІЇ ТА МАРШРУТИ

ПІД ЧАС СИГНАЛУ «ПОВІТРЯНА ТРИВОГА»

ТИ В ДОРОЗІ

Ти не встиг доїхати на заняття через зупинку громадського транспорту – ПОІНФОРМУЙ СТАРОСТУ ГРУПИ, ЧЕКАЙ ЗАВЕРШЕННЯ «ПОВІТРЯНОЇ ТРИВОГИ» ТА ПРЯМУЙ НА ЗАНЯТТЯ.

ТИ НА ЗАНЯТТІ



Прямуй за вказівниками в укриття